






Terningspil med 4-6 bogstaver

						
	HALS	SANDAL	TOMAT	FILM	CITRON	BUTIK
	KAKAO	VIOL	PEDAL	VIOLIN	DANS	BIKINI
	IDIOT	BANAN	JULI	GEBIS	PRÆCIS	TRIN
	PLYS	SOFA	MELODI	KINO	VULKAN	GLOBUS
	PILOT	KALKUN	GIFT	ANANAS	GAJOL	MOBIL
	AVIS	KANIN	SOLDAT	MATROS	KILO	BANJO

Lærervejledning til terningespil:

2-4 spillere. 2 terninger. Den ældste starter. Slå med begge terninger, én ad gangen, og find det rigtige felt på spillepladen.

Det første terningkast bestemmer kolonne, og det andet terningkast bestemmer række. Hvis eleven fx slår en 2'er og en 5'er, så er det ordet *kalkun* han skal bruge. Eleven skal nu læse det ord han lander på, og dernæst sige en sætning hvori ordet indgår. Derefter går turen videre til næste spiller.

Spillepladen kan printes på et A3-papir så det bliver størrere.

