







# Terningspil med 2-3 bogstaver

						
	LY	LØB	BY	VÆG	SÆL	SE
	KLO	TE	LÅS	ÆG	ØS	KNÆ
	UFO	BLÅ	RO	BUS	GÅ	KIG
	SMÅ	SNU	BI	FE	URO	HØ
	SI	TO	SY	LE	FLÅ	ÅL
	TÅ	GIK	MÅ	GÆS	MYG	HAT

## Lærervejledning til terningespil:

2-4 spillere. 2 terninger. Den ældste starter. Slå med begge terninger, én ad gangen, og find det rigtige felt på spillepladen.

Det første terningkast bestemmer kolonne, og det andet terningkast bestemmer række. Hvis eleven fx slår en 2'er og en 5'er, så er det ordet *to* han skal bruge. Eleven skal nu læse det ord han lander på, og dernæst sige en sætning hvori ordet indgår. Derefter går turen videre til næste spiller.

Spillepladen kan printes på et A3-papir så det bliver størrere.

